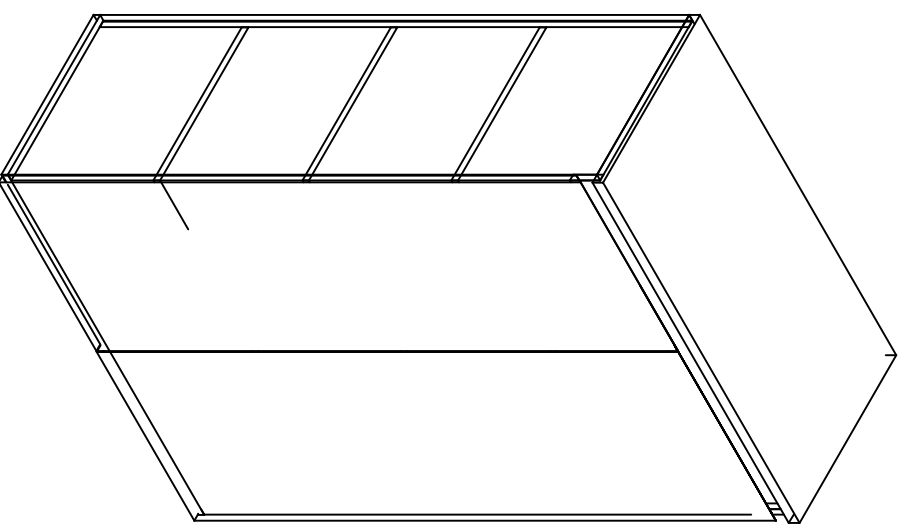


FERRAGEM

COD.	FERRAGEM	QTD
A	PARAFUSO 3,5x14	17
B	ZINCO PRETO 3,5x14	04
B	ZINCO BRANCO 4,5x14	04
C	TAMBOR MINIFIX	12
D	PARAFUSO MINIFIX	12
E	CAVILHA 6x30	32
F	TAMPA MINIFIX TELA ITALIA	12
F	TAMPA MINIFIX VANILLA	12
F	TAMPA MINIFIX BRANCO	12
G	Kappesberg	01
H	CANTONEIRA DE METAL	03
I	OLA P/ CAVILHAS	01
J	BUCHA PARA SAPATA	04
K	SAPATA REGULAVEL	04
L	CHAVE ALLEN 6MM	01
M	PARAFUSO PARA DIBRADIÇA	24
N	DIBRADIÇA RETA 35MM	06
Q	CALÇO 5MM	06
P	FECHADURA PARA GAVETA	01
Q	FECHO PARA MOVEIS	01
R	L DE ENGATE	01
S	PARAFUSO FLANGE 3,5x16	04

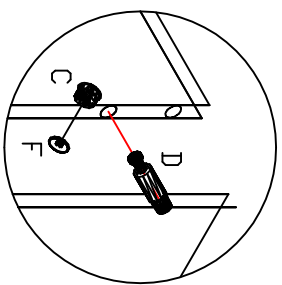
"GARANTIA POR DEFEITO DE FABRICAÇÃO 3 MESES."



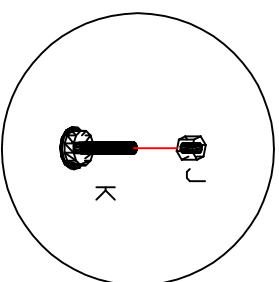
19089-TAMPO
19090-LATERAL DIREITA
19091-LATERAL ESQUERDA
19092-COSTA
19093-TRAVESSA
19094-BASE
19095-PRATELEIRA SUP. E INF.
19096-PRATELEIRA CENTRAL
19099-PORTA DIREITA
19100-PORTA ESQUERDA

"DBS: Para solicitar assistência técnica, utilize o código das peças indicada."

"DBS: Para solicitar assistência técnica, utilize o código da ferragem indicada."

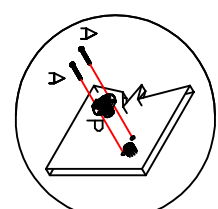
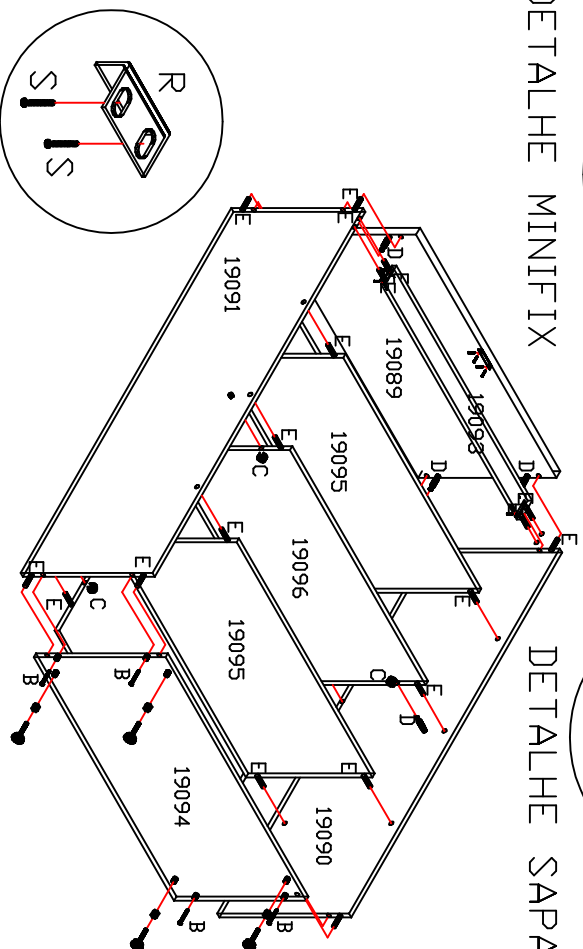


DETALHE MINIFIX



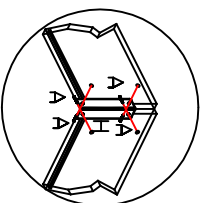
DETALHE SAPATA

□ Tampa 19089 tem espessura de 25mm, já a base 19094 tem 15mm.

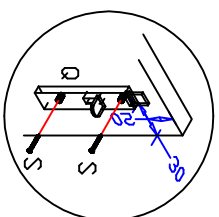


DETALHE DE COMO FIXAR A FECHADURA

COLLOCAR UMA CAVILHA "E" NO MEIO DA COSTA PARA SE MANTER NA LINHA DA LATERAL.

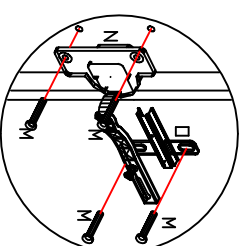
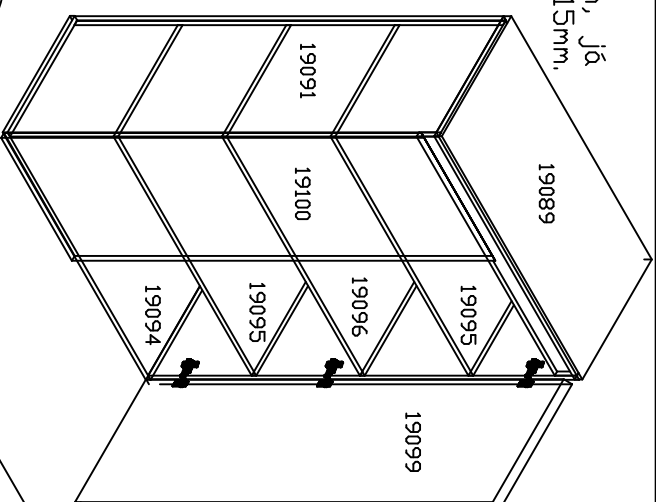


L DE ENGATE



FIXAR A TRAVESSA COM AS CANTONEIRAS DE METAL "H" NAS LATERAIS E TAMPO COM O PARAFUSO "A".

USAR A CHAVE ALLEN PARA FIXAR AS BUCHA, ONDE SERÃO COLLOCADAS AS SAPATAS.



DOBRADIÇA

