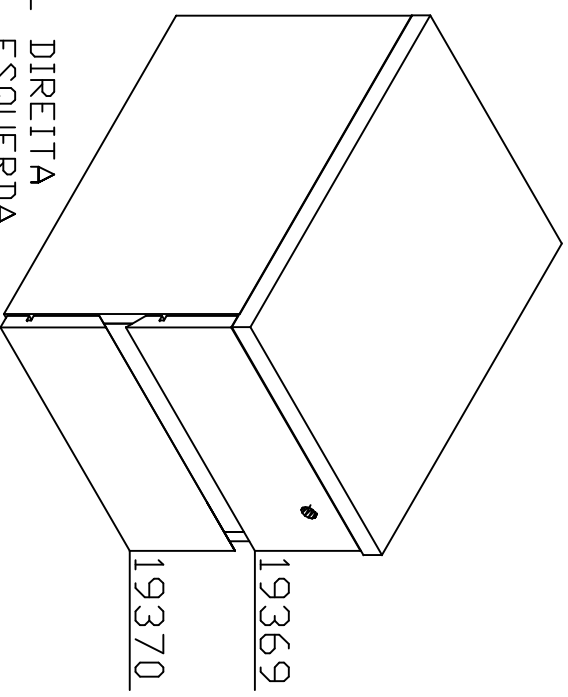


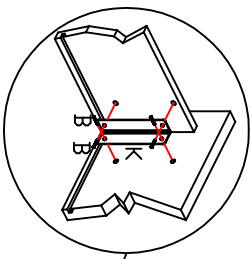
CÓD.	FERRAGEM	
A	⊕ 4,0x40 ZINCADO PRETO	04
A	⊕ 4,0x40 ZINCADO BRANCO	04
A	⊕ 4,0x40 PINTADO BRANCO	04
B	⊕ 3,5x14 PARAFUSO 3,5x14	40
C	⊕ 4,0x25	08
D	TAMBOR MINIFIX	14
E	PARAFUSO MINIFIX	14
F	CAVILHA 30mm	24
G	TAMPA MINIFIX VANILA	14
G	TAMPA MINIFIX TECA ITALIA	14
G	TAMPA MINIFIX BRANCO	14
H	Kappesberg	01
I	COLA BISNAGA	01
J	FECHADURA PARA A GAVETA CENTRAL	01
K	CANTONEIRA	02
L	TRILHO TELESCÓPICO DE 400MM	02
M	1º DE ENGATE PARA FECHADURA	01

“GARANTIA PARA DEFEITOS DE FABRICAÇÃO DE 3 MESES.”

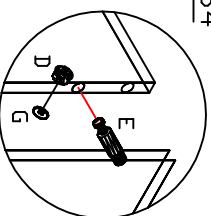
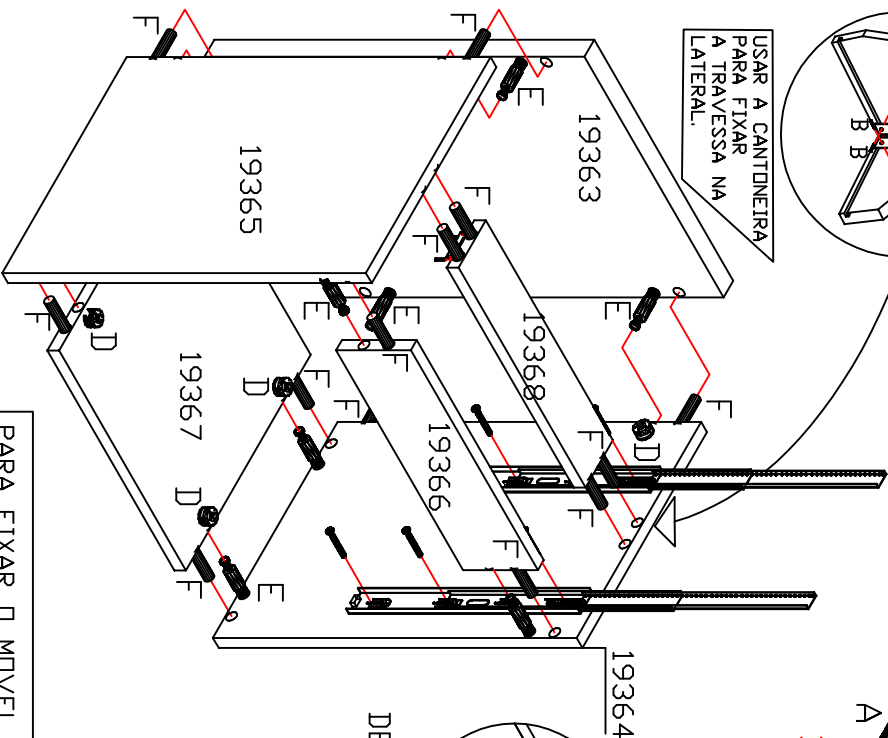


- 19363-TAMPO
- 19364-LATERAL DIREITA
- 19365-LATERAL ESQUERDA
- 19366-BASE
- 19367-COSTA
- 19368-TRAVESSA
- 19369-FRENTE DE GAV. SUP.
- 19370-FRENTE DE GAV. INF.
- 19371-LATERAL DE GAV. DIR.
- 19372-LATERAL DE GAV. ESQ.
- 19373-CABECEIRA DE GAVETA
- 19374-FUNDO DE GAVETA

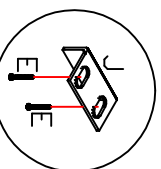
“DBS: Para solicitar assistência técnica, utilize o código das peças indicado.”



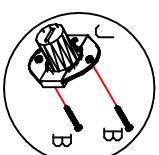
USAR A CANTONEIRA
 PARA FIXAR
 A TRAVESSA NA
 LATERAL.



DETALHE MINIFIX

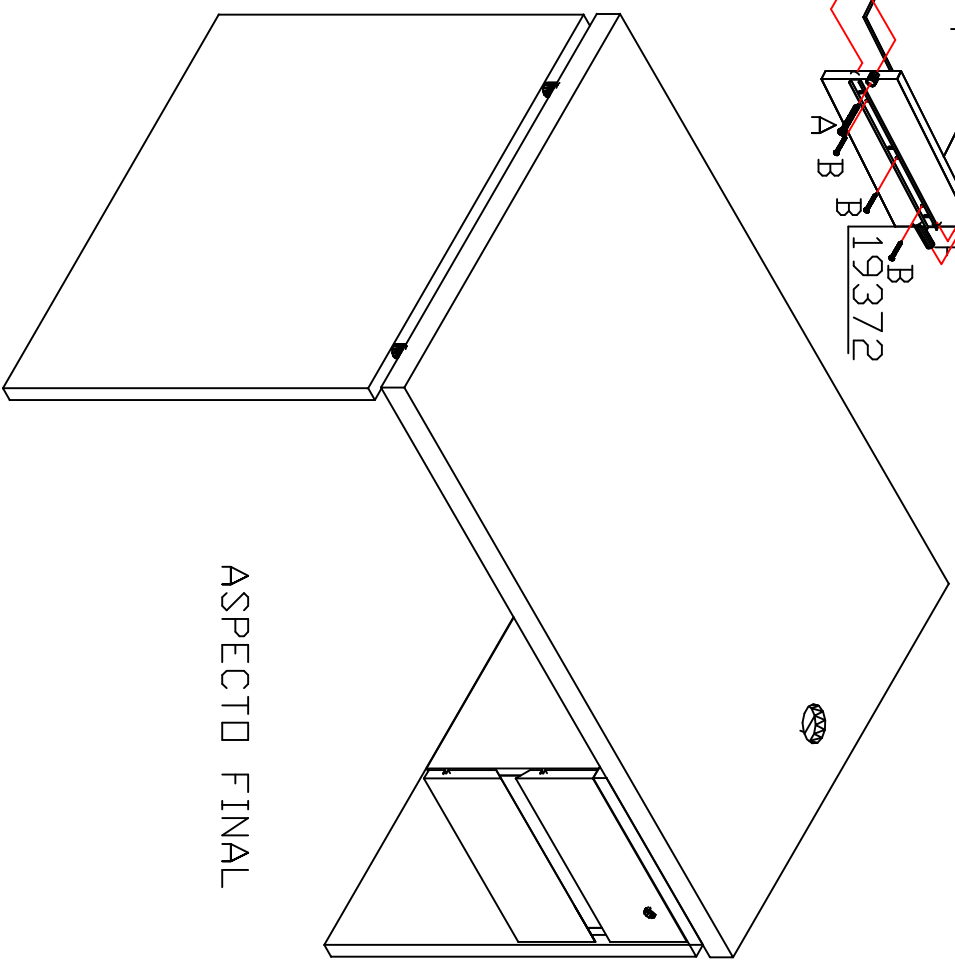


DETALHE DO
 "L" DE
 ENGATE



AS CORREDIÇAS DEVEM SER
 FIXAS COM OS PARAFUSOS,
 "B" NAS MARCAÇÕES
 FEITAS NO MOVEL.

PARA FIXAR O MOVEL NA MESA DEVE
 SER USADO OS PARAFUSOS "C", NAS
 LATERAIS CONSTA UMA PRE FURAÇÃO
 PODENDO SER FIXO NO LADO DIREITO
 QUANTO NO LADO ESQUERDO, JA NA
 COSTA A FURAÇÃO É PASSANTE.



ASPECTO FINAL