

# SA - 3401

## Instruções de Montagem Instrucciones de Montaje

**tecnobibili**

Estrada RSC 453, Km s/n° | Garibaldi | RS  
CEP: 95720-000 | Fone / Fax: 54.3464.2050  
sac@moveisvideira.com.br

### Notas especiais:

- 01** - Examine completamente todas as peças do móvel antes de iniciar o trabalho.
- 02** - Recomenda-se montar o móvel conforme este Manual de Montagem.
- 03** - É de responsabilidade do montador seguir as instruções do Manual de Montagem, que são fundamentais para garantir a estrutura do móvel.
- 04** - Para limpeza utilizar somente pano úmido e sabão neutro.

### Notas especiales:

- 01** - Examine completamente todas las piezas del mueble antes de iniciar el trabajo.
- 02** - Se recomienda montar el mueble conforme el Manual de Esamblaje.
- 03** - Es de responsabilidad del montador seguir las instrucciones del Manual de Ensamblaje, que son fundamentales para garantizar la estructura del mueble.
- 04** - Para limpieza solamente usar trapo húmedo y jabón neutro.

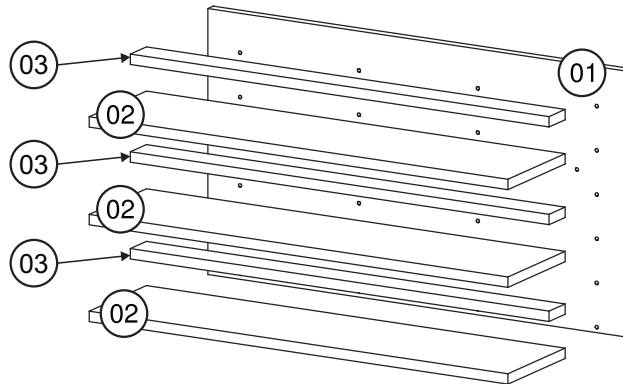
### Certificado de garantia:



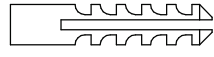

A garantia dos produtos fabricados pela Móveis Videira LTDA, abrange eventuais defeitos/vícios de fabricação, no prazo estabelecido pelo Código de Defesa do Consumidor, em seu artigo 26,II, o qual prevê a garantia legal de 90 (noventa) dias.

Revisão: 01  
Data: 26/01/2017

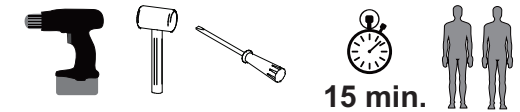
### Lista de peças / Lista de piezas

CÓD	DESCRIÇÃO	QTD	M. PRIMA	DIMENSÕES
01	Painel	1	MDP 15mm	680x385x15
02	Prateleira Maior	3	MDP 15mm	676x160x15
02	Prateleira Menor	3	MDP 15mm	676x45x15



REF	DESCRIÇÃO	QTD
A	 Parafuso 4,0x45mm CF	24
B	 Parafuso 4,5x50mm CC	03
C	 40x8mm Buchas ø8,0	03
D	 Adesivo Tapa Furo	03

### Ferramentas / Herramientas



15 min.

