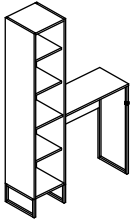


Manual de Montagem/Instrucción de Montaje



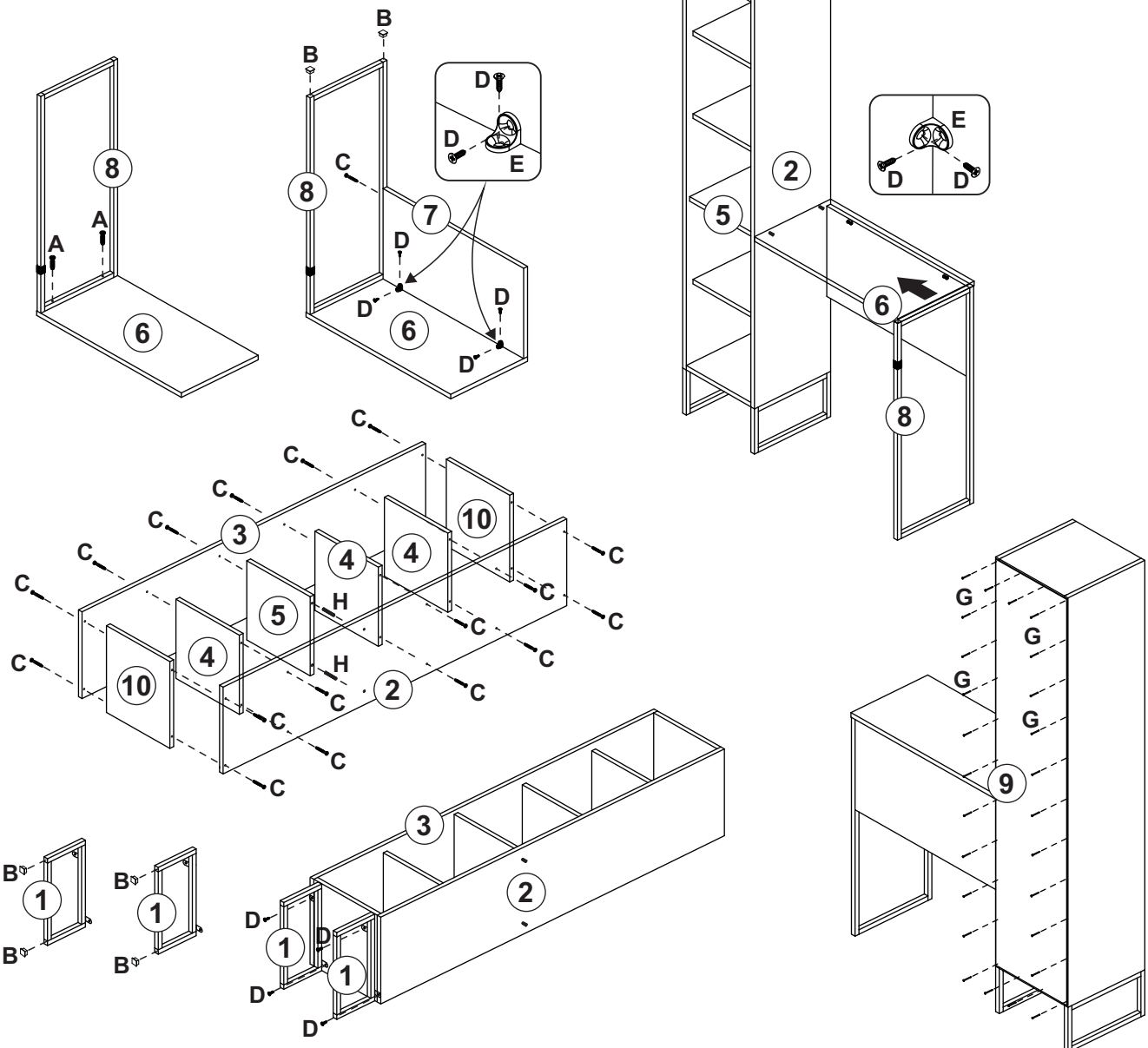
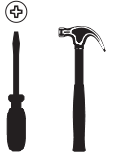
Mesa Escritório Madri

Peças/Piezas

| Loc. | Descrição/Descripción | Qtde. Cantid |
|------|--|--------------|
| 1 | Pés / Estructura inferior | 02 |
| 2 | Lateral direita / Lateral derecha | 01 |
| 3 | Lateral esquerda / Lateral izquierda | 01 |
| 4 | Prateleiras / Repisas | 03 |
| 5 | Base central / Base central | 01 |
| 6 | Tampo / Tapa | 01 |
| 7 | Painel / Panel | 01 |
| 8 | Estrutura lateral / Estructura lateral | 01 |
| 9 | Costa / Revés | 01 |
| 10 | Tampo-base / Tapa-base | 02 |

| Loc. | Ferragem/Herrajes | Qtde. Cantid | Desenho/Dibujo |
|------|-----------------------------|--------------|----------------|
| A | Parafuso/Tornillo 4,0x30 CC | 29 | |
| B | Ponteira/Puntera 15x15 | 06 | |
| C | Tapa furo/Tapa agujero | 22 | |
| D | Parafuso/Tornillo 3,5x14 CC | 08 | |
| E | Cantoneira/Pieza L | 02 | |
| F | Cavilha/Tarugo 8x35 | 02 | |
| G | Prego/Clavo 10x10 | 14 | |

Ferramentas necessárias
Herraje necesarias:



CERTIFICADO DE GARANTIA/CERTIFICADO DE GARANTÍA

1. Ler com atenção o manual de montagem que acompanha o produto. / Lea atentamente el manual de montaje que viene con el producto.

2. A garantia abrange todas as peças, partes e componentes que eventualmente apresentem defeito de fabricação num prazo de 3 meses.

La garantía cubre todas las piezas, piezas y componentes que eventualmente presenten un defecto de fabricación en un plazo de 3 meses.

CUIDADOS ESPECIAIS - Limpeza / CUIDADO ESPECIAL - Limpieza

Estrutura tubular: Não utilizar produtos abrasivos. Não expor o móvel em áreas externas. / Estructura tubular: No utilice productos abrasivos. No exponga los muebles al aire libre.

Tampo de madeira: Usar pano levemente umedecido com água. / Tapa de madera: Utilice un paño ligeramente humedecido con agua.