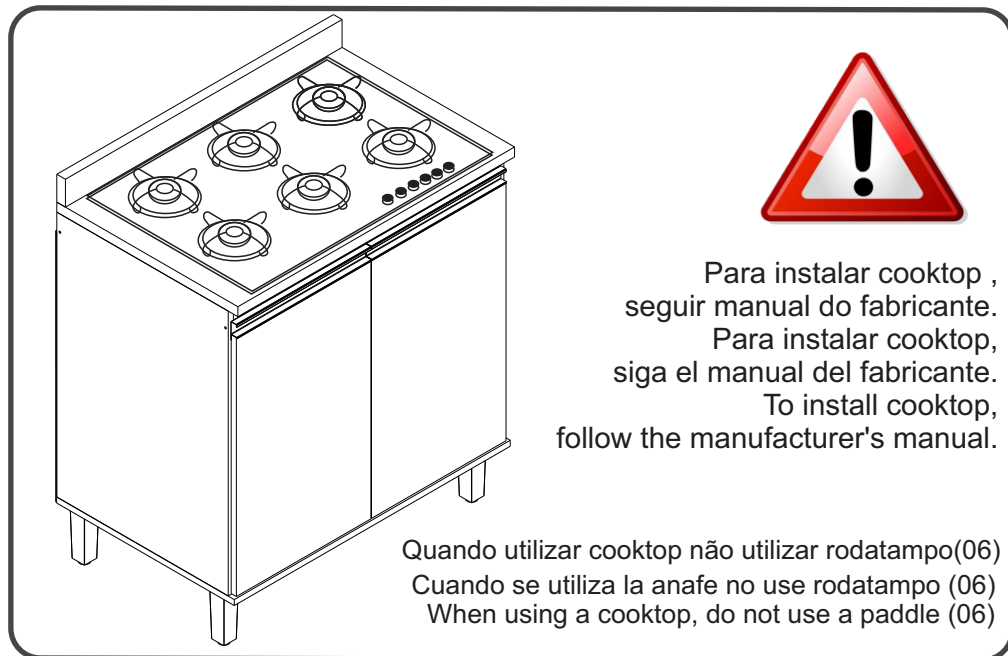


Relação de Peças/ Relación de Piezas/Parts List

| N° | CÓDIGO/CODE | DESCRIÇÃO/DESCRIPCIÓN/DESCRIPTION | QTD/CANT | VOL. |
|----|-------------|---------------------------------------|----------|------|
| 1 | 0535313 | BASE 800X515X15MM P | 1,00 | 1 |
| 2 | 0535311 | LATERAL/LATERAL/SIDE 715X497X15 MM P | 1,00 | 1 |
| 3 | 0535312 | LATERAL/LATERAL/SIDE 715X497X15 MM P | 1,00 | 1 |
| 4 | 0535314 | COSTA/REVÉS/BACK 796X340X2,8 MM P | 2,00 | 1 |
| 5 | 0535305 | TAMPO/TAPA/TOP 802X525X25 MM P | 1,00 | 2 |
| 6 | 0535309 | RODATAMPO/RODATAMPO 802X70X25 MM P | 1,00 | 2 |
| 7 | 0535306 | PORTA/PUERTA/DOOR 650X390X15 MM | 2,00 | 1 |
| 8 | 0535307 | TRAVESSA/TRAVIESA/TRVERSE 770X60X15MM | 1,00 | 1 |
| 9 | 0535310 | PRATELEIRA/ESTANTE/SHELF 770X440X15MM | 1,00 | 1 |
| 10 | 0535308 | TRAVESSA/TRAVIESA/TRVERSE 770X60X15MM | 1,00 | 1 |



Para instalar cooktop ,
 seguir manual do fabricante.
 Para instalar cooktop,
 siga el manual del fabricante.
 To install cooktop,
 follow the manufacturer's manual.

Quando utilizar cooktop não utilizar rodatampo(06)
 Cuando se utiliza la anafe no use rodatampo (06)
 When using a cooktop, do not use a paddle (06)

ATENÇÃO!!!! montadores e consumidores

* Para limpar o móveis utilize somente um pano úmido (umedecido em água pura ou água com sabão neutro). Depois, passe um pano seco. Evite a umidade excessiva.
 * Evite usar álcool, água sanitária, detergente e outros produtos químicos, mesmo diluídos em água. Não utilize produtos abrasivos de nenhuma espécie

ATENCIÓN!!!! montadores e consumidores

* Para limpiar el mueble utilice solamente un paño húmedo (humedecido con agua limpia o con un jabón suave). Continúación, utilice un paño seco. Evite el exceso de humedad.
 * Evite uso de alcohol, hipoclorídoro solución basada, detergente y otros productos químicos, mismo diluídos en agua. No utilice productos abrasivos de ningún tipo.

ATTENTION!!!! assemblers and consumers









*To clean the furniture, use only a damp cloth (humidify it only in pure water ou water and neutral soap).After, use a dry cloth.Avoid excessive humidity.
 *Avoid using alcohol, bleach, detergent and other chemical products, even diluted in water. Do not use any kind of abrasive cleaning agentes to clean the furniture.
 The use of such products may jeopardize the ?nal characteristics of the furniture.

Ferragens/ Herrajes/ Hardware

escala (1:1)

| LEGENDA | DESCRIÇÃO/DESCRIPCIÓN/DESCRIPTION | CÓDIGO | QUANT. |
|------------|--|--------|-----------|
| P7 |  PARAFUSO/TORNILLO/SCREW 4X45 | 01318 | 11 |
| Pr1 |  PREGO/CLAVO/NAIL 10X10 | 01330 | 35 |
| C2 |  CAVILHA/TARUGO/DOWEL 6X30 MM | 01211 | 14 |
| PU |  PARAFUSO UNIÃO/UNIÓN DETORNILLO /SCREW UNION | 01495 | 02 |
| P1 |  PARAFUSO/TORNILLO/SCREW 3X13 CABEÇA FLANGEADA | 09927 | 30 |
| P8 |  PARAFUSO/TORNILLO/SCREW 5X45 | 01320 | 04 |

escala (N/A)

| LEGENDA | DESCRIÇÃO/DESCRIPCIÓN/DESCRIPTION | CÓDIGO | QUANT. |
|------------|--|--------|-----------|
| CL |  COLA/PEGAMENTO/GLUE | 01213 | 01 |
| ET |  ETIQUETA LOGO DECIBAL/LABEL DECIBAL | 01312 | 01 |
| Ct1 |  CANTONEIRA/PIEZA L/SHEET | 03077 | 04 |
| DC |  DOBRADICA/BISAGRA/HINGE D=35mm C=0mm | 09449 | 04 |
| FX |  FIXADOR COSTA/FIJADOR FONDO/FIXER COAST | 01331 | 06 |
| AD |  ADESIVO/ADHESIVO/ADHESIVE | 04707 | 06 |
| PX |  PUXADOR/PEGADOR/HANDLE 390mm | 11226 | 02 |
| Pe3 |  PÉ/PATA/FOOT | 04023 | 04 |

www.decibal.com.br

Ferramentas necessárias
Necessary tools
Herramientas necesarias

