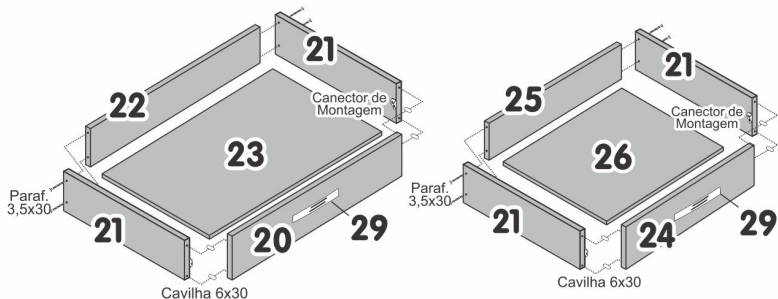


Kit Onix 6 Pts

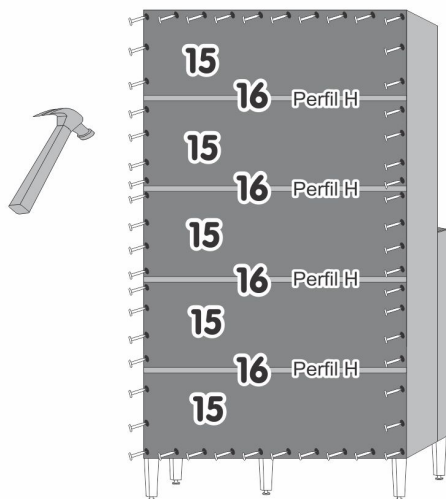


MONTAGEM DAS GAVETAS




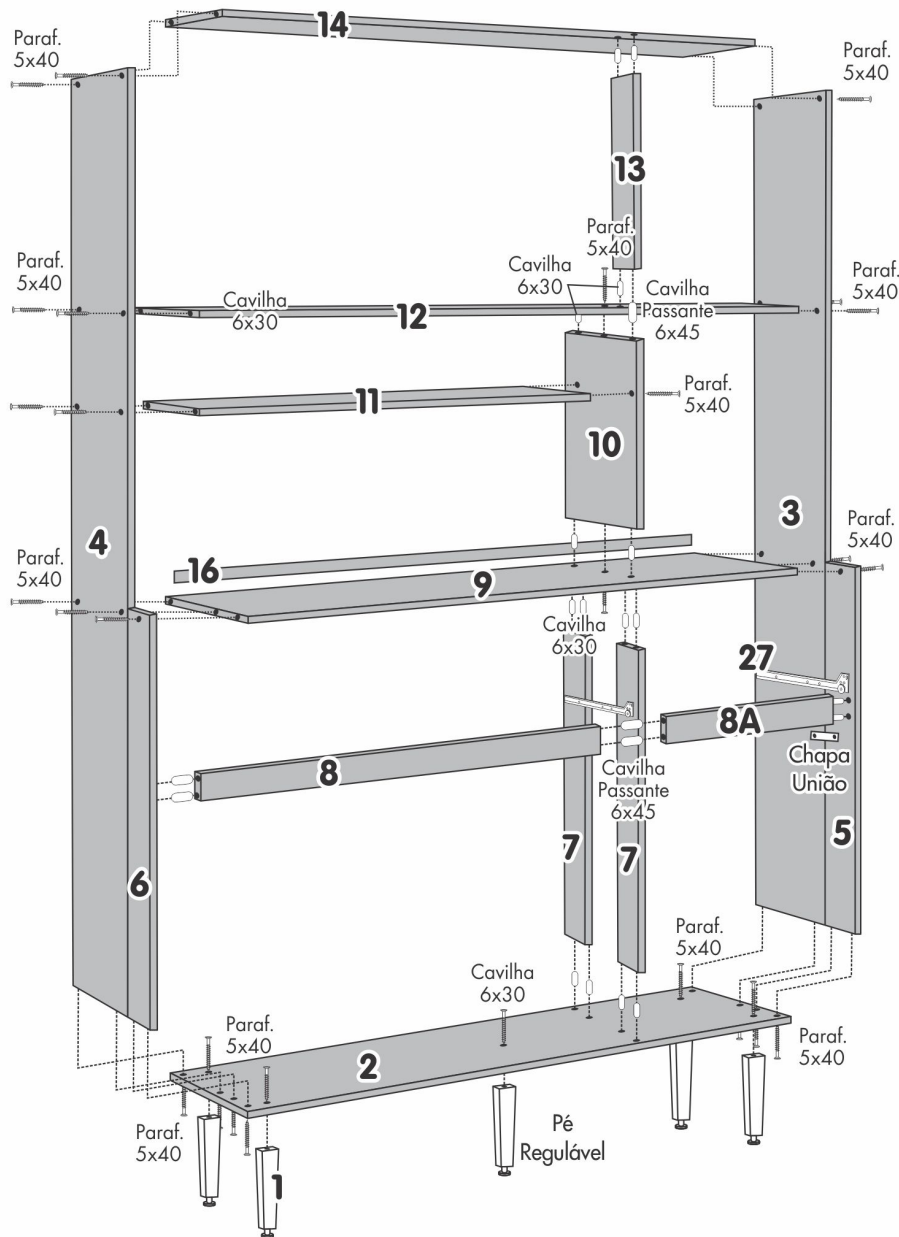
COLOCAR FUNDO NO ESQUADRO E PREGAR AS LATERAIS E O TRASEIRO, SOMENTE DEPOIS PARAFUSAR A CORREDIÇA

MONTAGEM DAS COSTAS



MONTAGEM DO PRODUTO

Atenção, começar a montagem seguindo a sequência das peças e as marcações de fábrica.



Quant.	Peça	Identificação das Peças	Códigos
05	01	Pé Plástico P/ Kits Quadrado	0458
01	02	Base 782x335x12mm	6416
01	03	Lateral Direita 1520x240x12mm	6417
01	04	Lateral Esquerda 1520x240x12mm	6418
01	05	Lateral Aux. Direita 612x95x12mm	6419
01	06	Lateral Aux. Esquerda 612x95x12mm	6420
02	07	Divisão Inf. Estreita 600x90x12mm	6421
01	08	Batente Grande 502x60x12mm	6422
01	8A	Batente Pequeno 244x60x12mm	6423
01	09	Tampo Granitado 756x355x12mm	6424
01	10	Divisão Superior 450x240x12mm	6425
01	11	Prateleira Superior Pequena 502x240x12mm	6427
01	12	Prateleira Superior Grande 758x240x12mm	6445
01	13	Divisão Superior Estreita 435x90x12mm	6428
01	14	Tampo Superior 758x240x12mm	6441
05	15	Costas 780x302x3mm	6436
04	16	Perfil H 780mm	6449
01	17	Porta Vidro Esquerda 450x250x12mm	6452
01	18	Porta Vidro Direita 450x250x12mm	6453
04	19	Porta 450x255x12mm	6438
01	20	Frente Gaveta 512x125x12mm	6429
04	21	Lateral Gaveta 330x80x12mm	6431
01	22	Traseiro Gaveta 453x80x12mm	6432
01	23	Fundo Gaveta 475x335x3mm	6434
01	24	Frente Gaveta Pequena 255x125x12mm	6430
01	25	Traseiro Gaveta Pequena 216x80x12mm	6433
01	26	Fundo Gaveta Pequena 217x335x3mm	6435
02	27	Corrediça Metálica 300mm	0468
01	28	Kit Ferragem	6447
08	29	Puxador Aspen Cromado	6779

Sr. Montador, caso haja assistência, anotar número da peça, nome e cor, passe para a pessoa responsável, para que possamos atendê-lo o mais rápido possível.