

| Cód. | FERRAGEM | QTDE |
|------|----------------------------------|------|
| A | ZINCADO 4,0x40 | 20 |
| B | FLANGE 3,5x25 | 10 |
| C | 3,5x14 | 85 |
| D | CORREDOIÇA METÁLICA 350MM | 03 |
| E | SUPORTE PRATELEIRA | 08 |
| F | CANTONEIRA METAL | 08 |
| G | PARAFUSO PANELA 4X 14 | 16 |
| H | DOBRADILHA 26MM MINI SUPER CURVA | 04 |
| I | CALÇO MI2 | 04 |
| J | CAVILHA 6x30 | 29 |
| L | SAPATA DESLIZADORA PRETA | 06 |
| M | PUXADOR | 05 |
| N | COLA BRANCA | 01 |
| Q | PREGOS 10x10 | 68 |
| P | PREGOS 13x15 | 19 |
| Q | FIXADOR DE COSTA | 10 |
| R | 1" DE METAL | 12 |

SACD MÉDIO PARA ACESSÓRIO
SACD MÉDIO PARA PUXADORES

"DBS: Para solicitar assistência técnica, utilize o código da ferragem indicada."

REF: M223

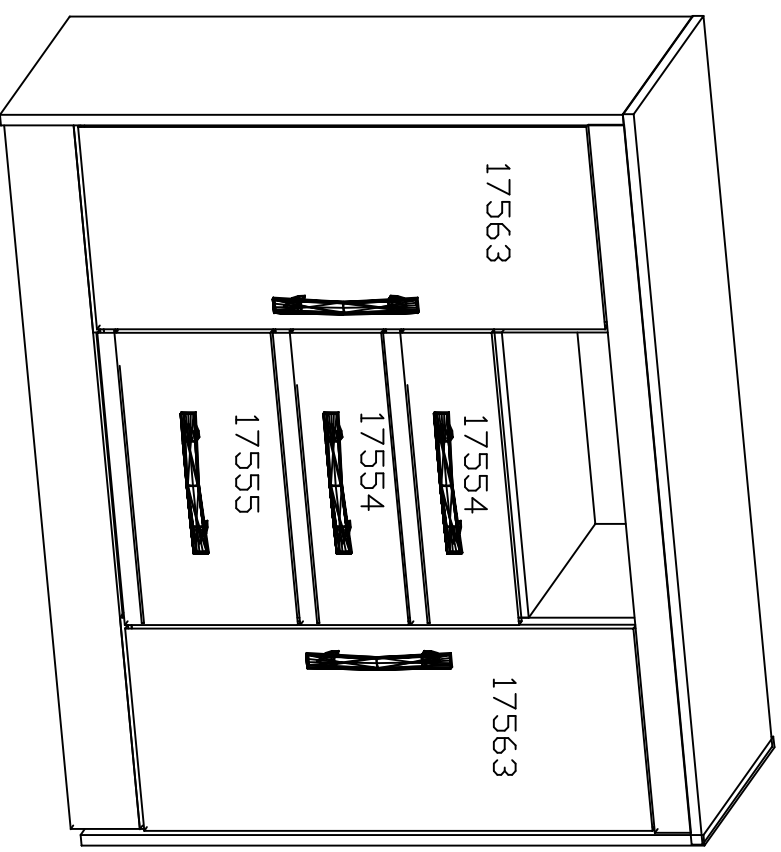
RELAÇÃO DE PEÇAS

- 17542-LATERAL ESQUERDA
- 17543-LATERAL DIREITA
- 17544-DIVISÓRIA ESQUERDA
- 17545-DIVISÓRIA DIREITA
- 17546-TAMPO
- 17547-TAMPO DE GAVETA
- 17548-BASE ESQUERDA
- 17549-BASE DIREITA
- 17550-PRATELEIRAS
- 17551-RODAPÉ DIANTEIRO
- 17552-RODAPÉ TRASEIRO
- 17553-SARAFIO SUPERIOR
- 17554-FRENTE DE GAVETA
- 17555-FRENTE DO GAVETÃO
- 17556-LATERAL DE GAVETA NORMAL
- 17557-LATERAL DO GAVETÃO
- 17558-CABECEIRA DE GAVETA NORMAL
- 17559-CABECEIRA DO GAVETÃO
- 17560-FUNDO DE GAVETA
- 17561-COSTA DA PORTA
- 17562-COSTA DAS GAVETAS
- 17563-PORTAS

"DBS: Para solicitar assistência técnica, utilize o código das peças indicada."

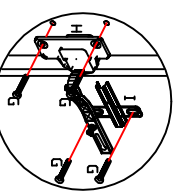
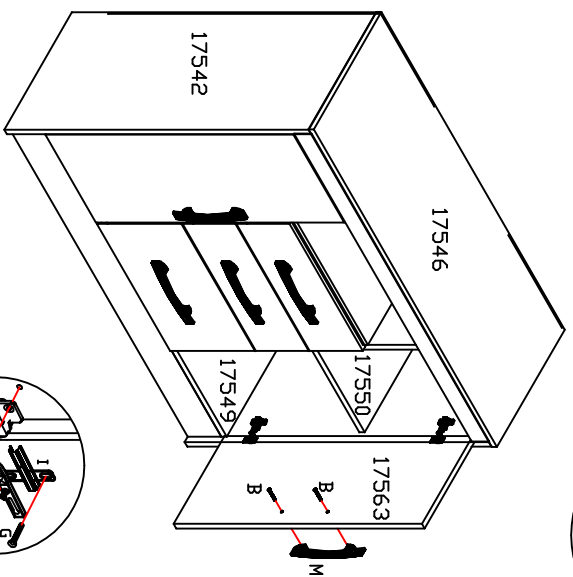
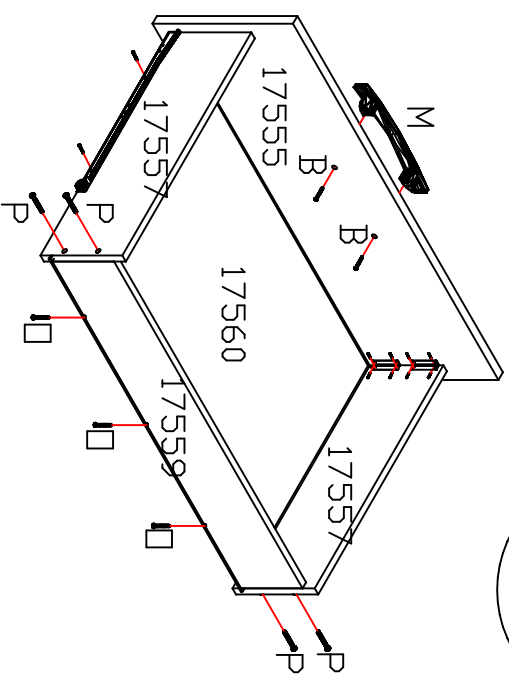
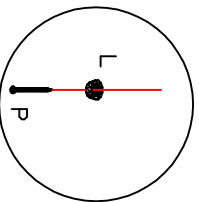
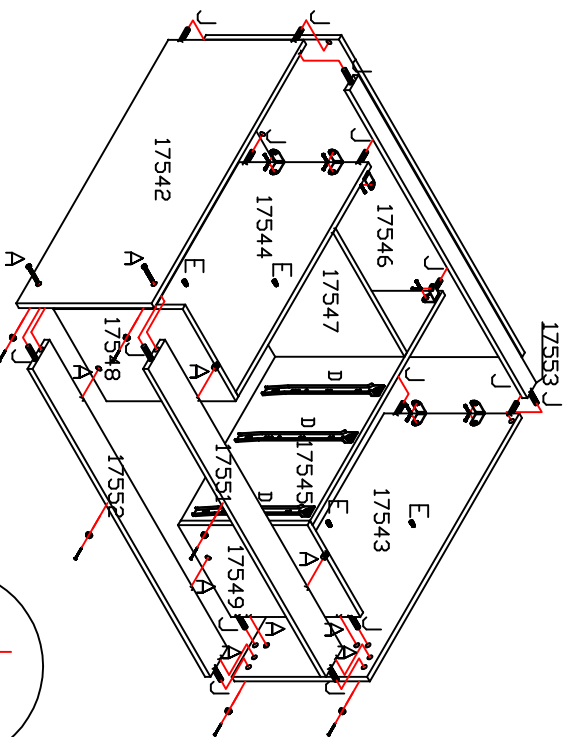
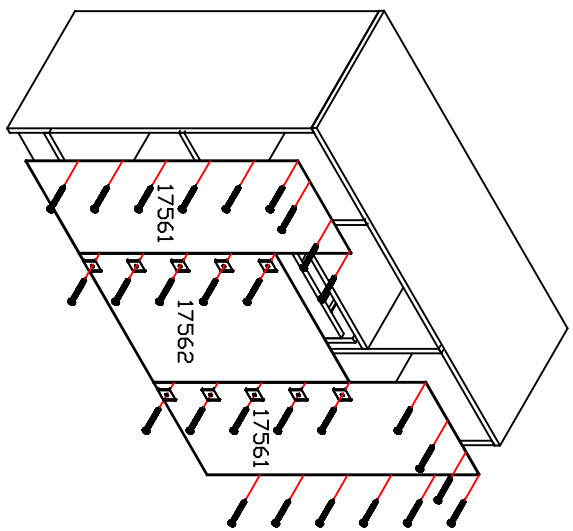
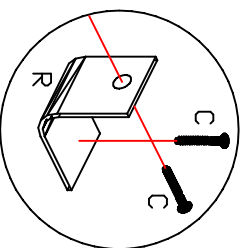
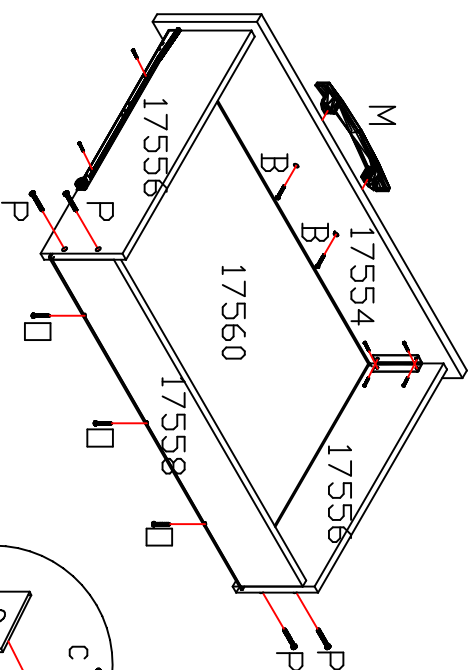
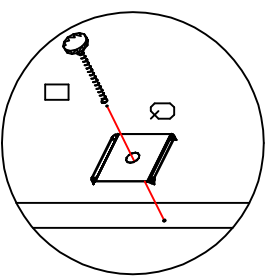
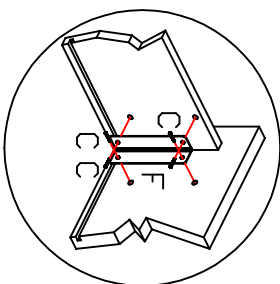
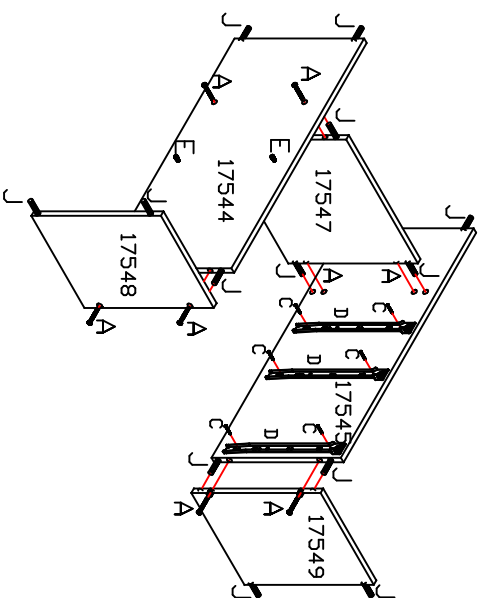
Kappesberg^{móveis}
www.kappesberg.com.br

Rua da Emancipação, 2000 - Tupandi - RS
Fone: (51) 3635-8800
www.kappesberg.com.br



GARANTIA POR DEFETOS DE FABRICAÇÃO DE 03 MESES.

Cliente amigo!
Ao adquirir um produto KAPPESBERG tens em suas mãos um produto de qualidade. Para que esta qualidade permaneça é necessário que se tome algumas orientações. As portas devem estar bem niveladas, para que isto aconteça, elas devem ser encaixadas e reguladas antes da montagem das costas, observando que o móvel deve estar no esquadro. Estas devem ser fixadas do meio para fora.



DOBRADIČA