

Ref. 1987 Roupeiro 3 portas de correr MDF UV

Ref.1987 E1 com 2 portas de UV e 1 de Espelho

Ref.1987 E3 com 3 portas de Espelho

Ref.1987 BP3 com 3 portas de BP

Ref.1987 B2 E1 com 2 portas de BP e 1 de Espelho

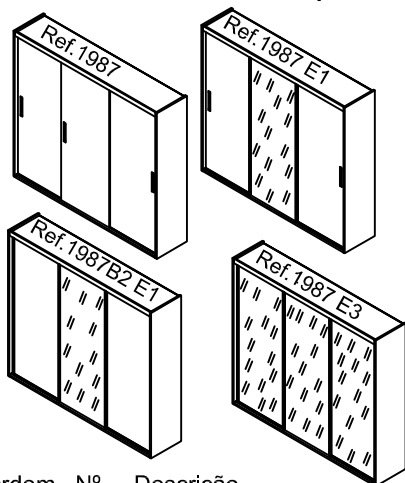
Ref.1987 SOL com 3 portas Divididas

Ref.1987 SOL E com 2 portas Divididas e 1 de espelho (inteira)

Ref.1987 SLIN com 2 portas Divididas e uma de espelho (dividida)

Produto montado Alt.2430 Larg. 2520 Prof.590 mm

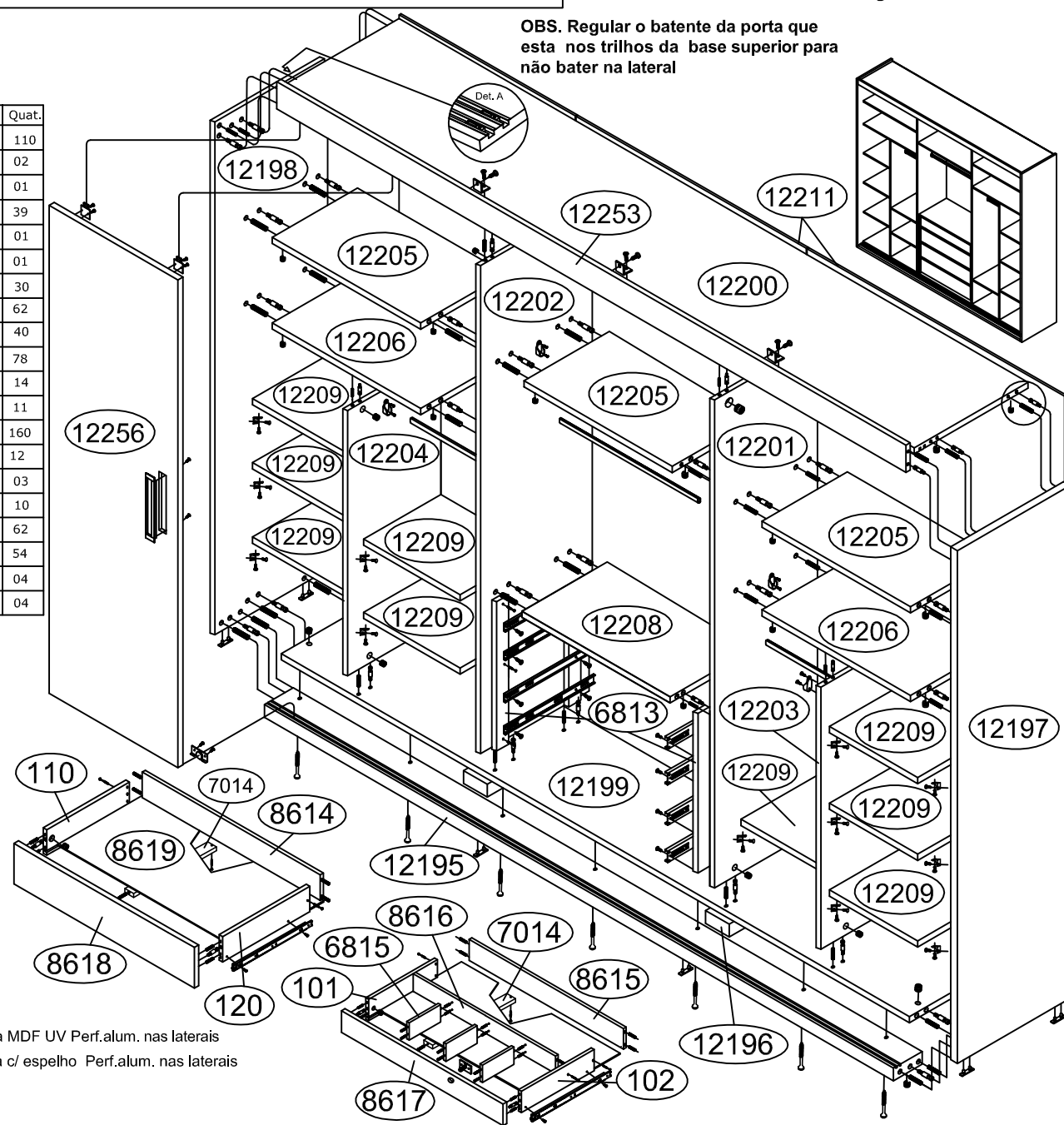
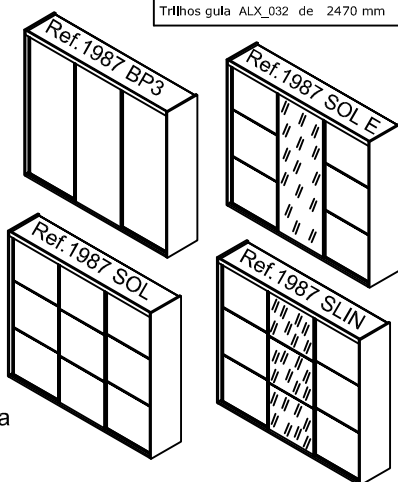
OBS. Regular o batente da porta que esta nos trilhos da base superior para não bater na lateral



Ferragem	Quat.
Cavilha 6 x 30	110
Cabide obilongo de 390 mm	02
Cabide obilongo de 802 mm	01
Cantoneira (13 x 13)	39
Conjunto de roldana 3 portas (guia mola)	01
Chave de cilindro com parafusos	01
Chapinha para pregos	30
Parafuso Minifix	62
Parafuso 3,5 x 14 cc	40
Parafuso 3,5 x 14 cp	78
Parafuso 3,5 x 35 cc (gaveta)	14
Parafuso 4,5 x 40 cc (para rodapé)	11
Pregos 10 x 10	160
Parafuso 4,5 x 40 cc (para distânciador)	12
Puxador embutido Reno F.320 mm	03
Sapata 15 x 60	10
Tambor para minifix 15 x 12	62
Tampa adesiva para minifix 19 mm	54
Trilhos telescópicos 400mm	04
Trilhos guta ALX_032 de 2470 mm	04

Ordem Nº Descrição

- 1 12198 Lateral esquerda
- 2 12199 Base inferior
- 3 12204 Divisória esquerda
- 4 12206 Prateleira fixa
- 5 12205 Prateleira fixa
- 6 12202 Divisão esquerda
- 7 12205 Prateleira fixa
- 8 12208 Tampo do gaveteiro
- 9 12201 Divisão direita
- 10 12203 Divisória direita
- 11 12206 Prateleira fixa
- 12 12205 Prateleira fixa
- 13 12200 Base superior
- 14 12253 Moldura
- 15 12195 Base para trilhos
- 16 12196 Rodape
- 17 12197 Lateral direita
- 18 12211 Fundos
- 19 6813 Distânciador de gaveta
- 20 12209 Prateleiras móveis
- 21 12256 Portas {3}
- 22 8615 Traseiro de gaveta
- 23 8616 Divisória de gaveta
- 24 6815 Divisória de gaveta
- 25 8617 Frente de Gaveta menor
- 26 8618 Frente de Gaveta
- 27 ----- Cabides {3}



Ref.12213 1 Porta MDF UV Perf.alum. nas laterais

Ref. 9814 1 Porta c/ espelho Perf.alum. nas laterais