








VIERO MÓVEIS INDÚSTRIA E COMÉRCIO LTDA

Rua Pedro Romani, 245 - Distrito de Tamanduá
Concórdia, SC Brasil
Fone/Fax: +55 (49) 3425-2300
E-mail: assistencia@vieromoveis.com.br
www.vieromoveis.com.br



Estofado **LOGAN**

Ferramentas utilizadas
para montagem
(Não Fornecidas).

Ferragem						
A		Pés maior	04	C	 Parafuso 3,5X20mm	16
B		Parafuso PH CC 5x50mm	8	D	 Rodas	04



Importante!

Somente serão substituídas as peças que apresentem defeitos de fabricação. Para isto é necessário o envio, juntamente com o pedido de assistência, do esquema de montagem indicando a peça a ser substituída. Todas as peças com problemas de assistência técnica substituída deverão ser guardadas para posterior devolução, para isto aguardar a autorização de envio por parte da fábrica.

Dicas de limpeza e conservação:

Para limpeza do móvel, utilize uma flanela seca. Para uma limpeza mais rigorosa, utilize um pano umedecido com água e detergente neutro, fazendo acabamento final com uma flanela seca. Evite produtos com álcool, 'lustra-móveis', óleos de peroba, cera, solvente ou qualquer produto abrasivo. Evite umidade excessiva e que o produto fique exposto prolongadamente à luz solar.




GARANTIA DO PRODUTO

A garantia dos produtos fabricados pela Viero Móveis, abrange eventuais defeitos/vícios de fabricação, no prazo estabelecido pelo Código de Defesa do Consumidor, em seu artigo 26,II, o qual prevê a garantia legal de 90 (Noventa) dias.

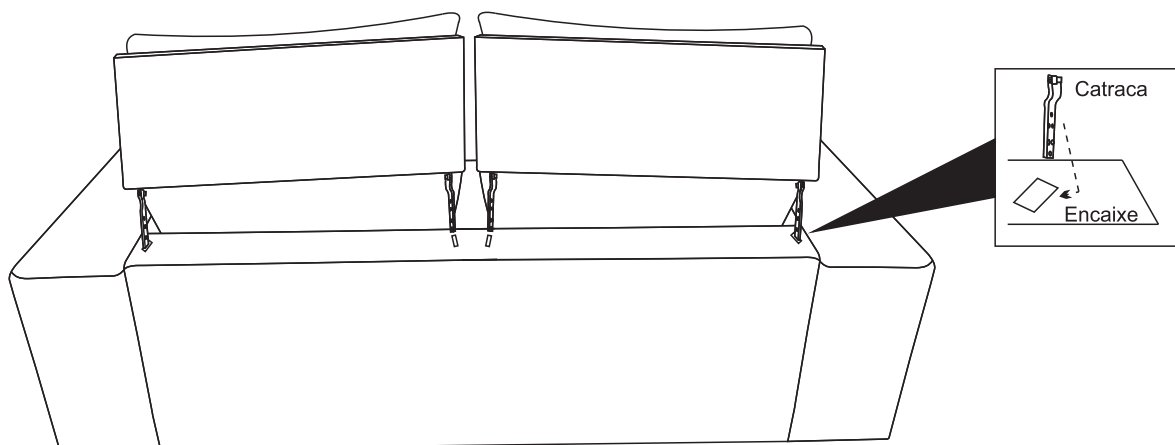
Montagem

- 1 Retirar os encostos reclináveis que estão encima dos assentos do sofá conforme o desenho.



Montagem

- 2 Posicionar as catracas dos encostos para que se encaixem em seus devidos lugares na parte superior traseira do estofado, conforme o desenho.



Montagem

- 3 Fixar os pés (A) com os parafusos (B) e as rodas (D) com os parafusos (C) conforme o desenho.

